

Давай вместе поучимся делать игрушки похожие на дымковские.



Какие материалы, инструменты и приспособления необходимы для лепки игрушек? Подумай, что должно быть на твоём столе для их росписи.


Игрушка «Жар-птица»

Тебе понадобятся: глина, подкладная доска, баночка с водой, краски гуашь, клей ПВА, кисти для красок и клея.


Ход работы



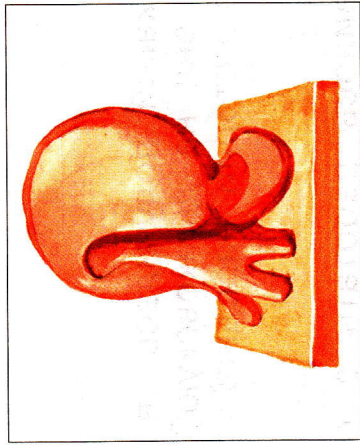
1. Из куска глины скатай заготовку в форме куриного яйца. Укрепи её на дощечке.



2. Раздели сверху заготовку на две части: одну тоньше, другую толще.



3. Вылепи из тонкой части голову, а из толстой — хвост и крылья.



4. Пальцами изогни волной край хвоста и крыльев. Вылепи перья, гребешок и клюв.

